

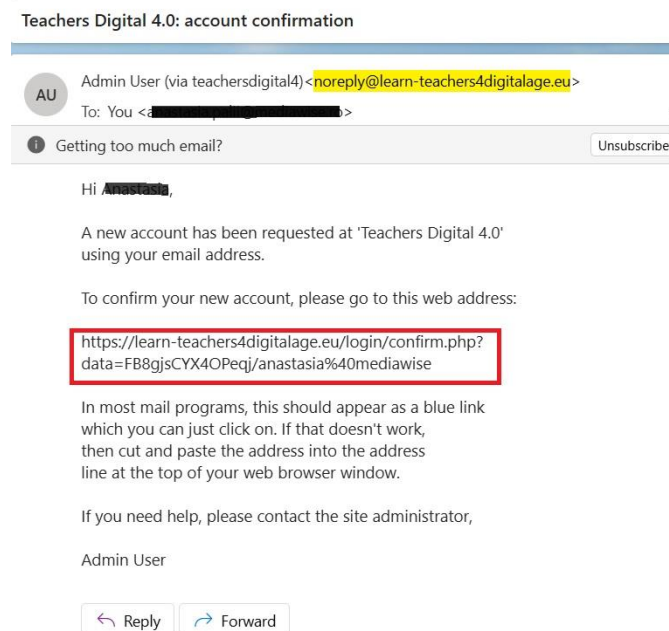
# Ghid de utilizare a platformei e-learning

## 1. Autentificare în platforma e-learning

1.1. Creează-ți cont în platforma Teachers 4.0. Digital folosind aceeași adresă de email cu care te-ai înscris.

The login form consists of two input fields: one for the email address (containing "teacher@mediawise") and one for the password (containing "Parolă"). Below the fields is a red button labeled "Conectare". Underneath the button are two links: "Ai pierdut parola?" and "Don't have an account? Creează un cont nou". At the bottom of the form is a grey button labeled "Acces ca vizitator". In the bottom left corner, there is a language selector set to "Română (ro)" and in the bottom right corner, there is a link for "Informare cu privire la cookies".

1.2. Verifică *inboxul* pentru emailul de confirmare și accesează linkul primit pentru finalizarea înregistrării.



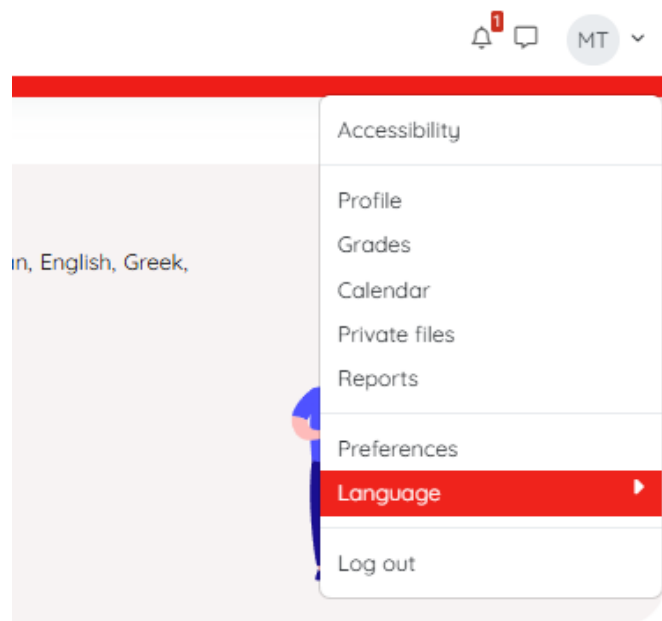
Nu ai primit emailul de confirmare?



- Verifică dacă adresa de e-mail a fost corect introdusă;
- Verifică dacă e-mailul de confirmare a ajuns în Junk/Spam - dacă da, atunci marchează-l ca „Nu este junk/spam” pentru a preveni blocarea e-mailurilor viitoare;
- Dacă ai verificat opțiunile de mai sus și totuși nu te poți autentifica, îți recomandăm să-ți creezi contul cu o adresă *gmail*.

## 2. Cum te poți înscrie la cursul e-learning

2.1. Selectează limba română din setările contul tău, în partea dreaptă, sus.



2.2. Accesează secțiunea „Cursurile mele” din partea stângă de sus, apoi apasă butoanele „Deschideți” și „Înscrie-te”.

## Cursurile mele

### Privire de ansamblu asupra cursului


Toate Caută Sortează după titlul cursului Card



[Platforma de e-learning Teachers 4.0 pentru era...](#)

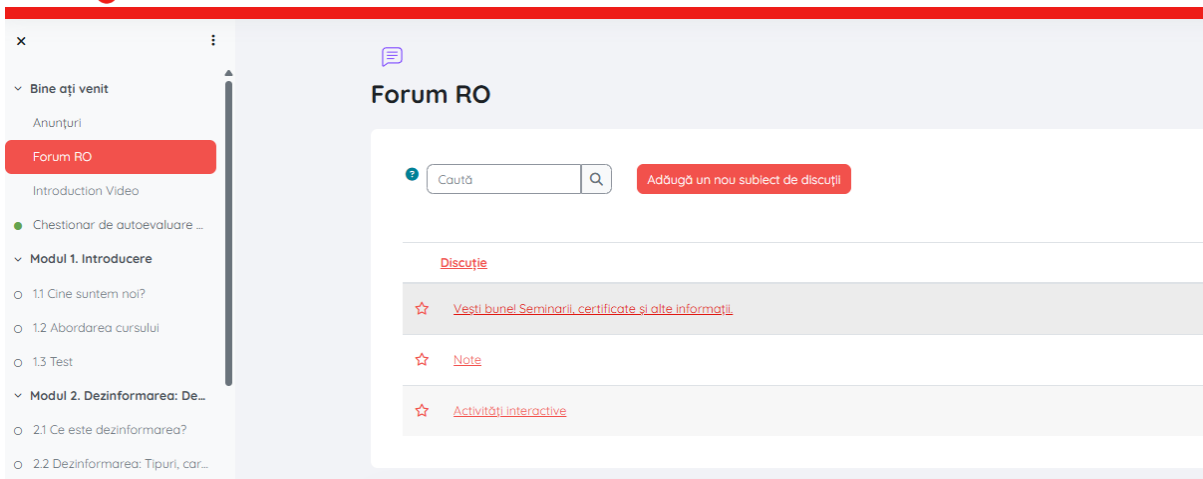
### 3. Pașii necesari în parcurgerea cursului

3.1. Vizualizează sesiunea introductivă în limba română „**Introduction video**” pentru a te familiariza cu durata și structura cursului, condițiile de promovare, etc. Atenție: videoul este disponibil doar dacă selectezi limba română.



The screenshot shows the 'Introduction Video' page. On the left is a navigation menu with options like 'Bine ați venit', 'Anunțuri', 'Forum RO', 'Introduction Video', 'Chestionar de autoevaluare...', 'Modul 1. Introducere', 'Modul 2. Dezinformarea: De...', and 'Modul 3. Mai multe termeni...'. The main content area features a video player with the title 'Introducere în cursul online Teachers 4.0 Digital Age' and the Medwize Society logo. The video player includes the Teachers Digital 4.0 logo, a play button, and logos for the Ministry of Education and the European Union. A 'Watch on YouTube' button is also present.

3.2. Verifică discuțiile din secțiunea **Forum RO** pentru mai multe detalii și informații actualizate. Atenție: Forumul RO este disponibil doar dacă selectezi limba română.



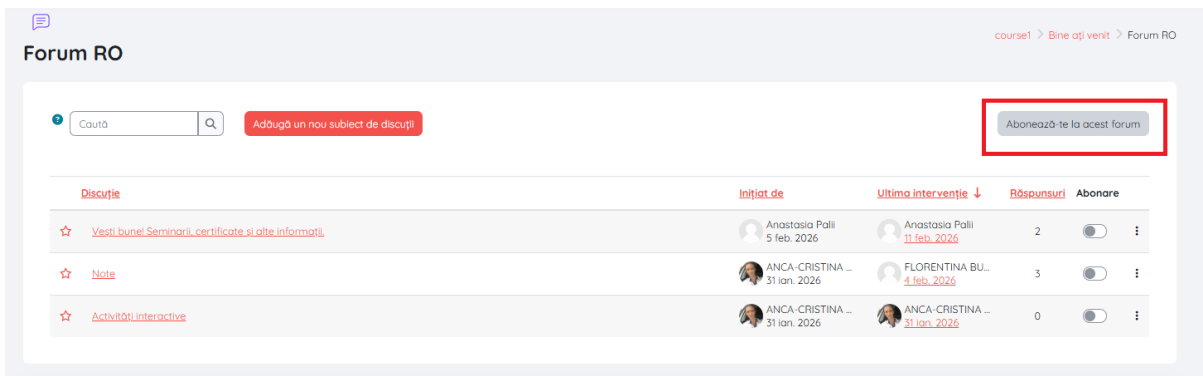
**Forum RO**

Caută

**Discuție**

- ☆ [Vesti bune! Seminarii, certificate și alte informații.](#)
- ☆ [Note](#)
- ☆ [Activități interactive](#)

3.3. Abonează-te la **Forumul RO** pentru a primi notificări pe email de fiecare dată când apar noutăți noi în platformă sau când este comunicată data următorului seminar.




**Forum RO**

Caută

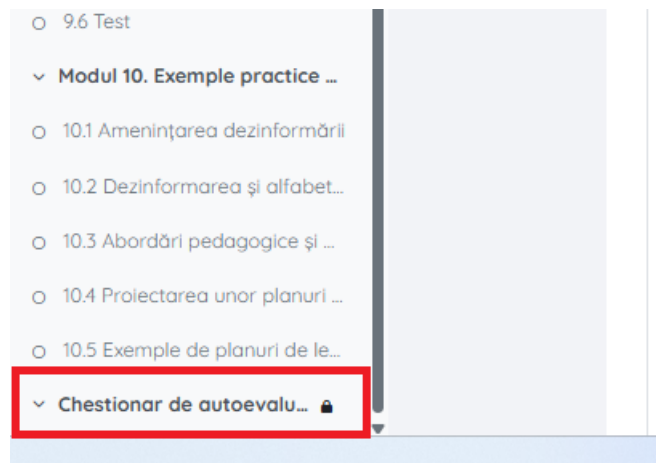
Discuție	Inițiat de	Ultima intervenție ↓	Răspunsuri	Abonare
☆ <a href="#">Vesti bune! Seminarii, certificate și alte informații.</a>	Anastasia Pali 5 feb. 2026	Anastasia Pali <a href="#">11 feb. 2026</a>	2	<input type="checkbox"/>
☆ <a href="#">Note</a>	ANCA-CRISTINA ... 31 ian. 2026	FLORENTINA BU... <a href="#">4 feb. 2026</a>	3	<input type="checkbox"/>
☆ <a href="#">Activități interactive</a>	ANCA-CRISTINA ... 31 ian. 2026	ANCA-CRISTINA ... <a href="#">31 ian. 2026</a>	0	<input type="checkbox"/>

3.4. Completează mai întâi chestionarul de autoevaluare pre-seminar pentru a debloca modulele.



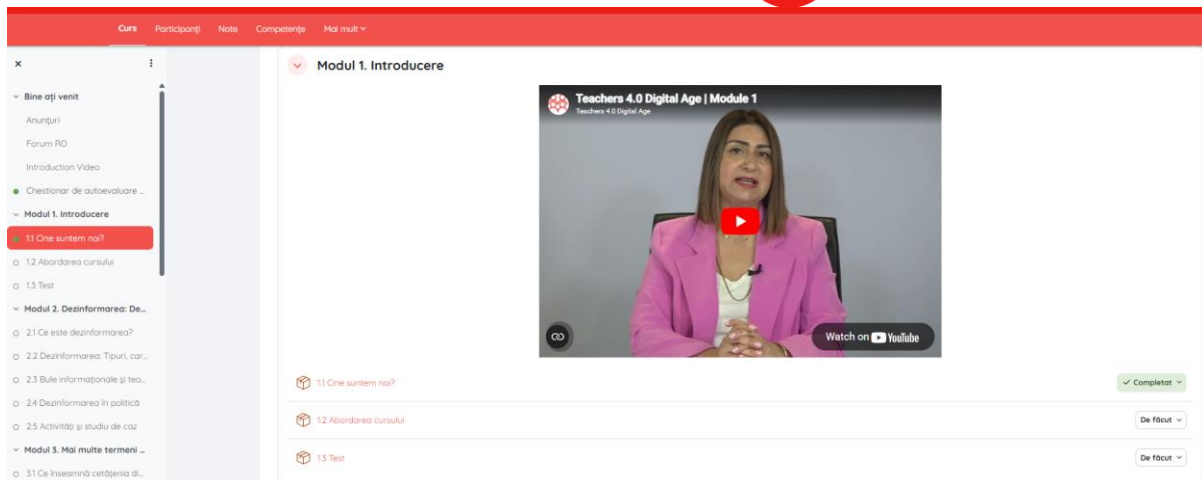
3.5. Parcurge activitățile aferente modulelor și completează toate testele în ritm propriu de învățare. Durata media a cursului este de 60 ore.

3.5. După ce ai parcurs toate modulele, completează chestionarul de autoevaluare post-seminar și chestionarul de satisfacție. Dacă chestionarul este blocat, înseamnă că nu ai parcurs toate modulele.



## 4. Cum poți verifica progresul tău în platformă

4.1. Secțiunea „Note” nu funcționează momentan, iar ponderea nu este calculată corespunzător. **Culoare verde** marchează activitatea ca fiind „completată”. Notele nu influențează obținerea certificatului.

The screenshot shows the 'Teachers 4.0 Digital Age' platform interface. At the top, there's a navigation bar with 'Curs', 'Participanți', 'Note', 'Competențe', and 'Mai mult'. The main content area is titled 'Modul 1. Introducere'. On the left, a sidebar lists course items: 'Bine ați venit', 'Anunțuri', 'Forum RO', 'Introduction Video', 'Chestionar de autoevaluare...', 'Modul 1. Introducere' (expanded), '11 Cine suntem noi?' (highlighted in red), '12 Abordarea cursului', '13 Test', 'Modul 2. Dezinformarea: De...', '21 Ce este dezinformarea?', '22 Dezinformarea: Tipuri, car...', '23 Bule informaționale și teo...', '24 Dezinformarea în politică', '25 Activități și studii de caz', 'Modul 3. Mai multe termeni...', and '31 Ce înseamnă cetățenia di...'. The main area features a video player for 'Teachers 4.0 Digital Age | Module 1' showing a woman in a pink blazer. Below the video, there are three items: '11 Cine suntem noi?' (marked 'Completat'), '12 Abordarea cursului', and '13 Test', each with a 'De făcut' button.

## 5. Certificat de participare

5.1. Certificatul de participare poate fi generat în platformă doar după finalizarea celor 10 module și completarea chestionarelor.

The screenshot shows a sidebar menu with the following items: 'Modul 10. Exemple practice ...', '10.1 Amenințarea dezinformării', '10.2 Dezinformarea și alfabet...', '10.3 Abordări pedagogice și ...', '10.4 Proiectarea unor planuri ...', '10.5 Exemple de planuri de le...', 'Chestionar de autoevalu...' (with a lock icon), 'Certificate' (highlighted in red), and 'Certificate of Completion ...' (with a lock icon).

5.2. Cadrele didactice pot solicita ulterior, la unitatea de învățământ, recunoașterea și echivalarea în credite ECTS a competențelor dobândite, conform procedurii specifice, despre care poți afla mai multe [aici](#).

Adresă de contact: [teachers4digitalage@gmail.com](mailto:teachers4digitalage@gmail.com)

**Dacă observi alte erori, te rugăm să ne semnalezi**

**aici:** <https://forms.gle/DgsFf31tE3wkiEVL7>

**Abonează-te la Newsletterul Mediawise**

ca să fii informat despre noi resurse educaționale, ateliere și cursuri de educație media pe care le punem la dispoziția profesorilor în mod frecvent. Spune-le și celorlalți profesori despre Mediawise Society și ce îți oferim gratuit.